



УПРАВЛЕНИЕ ФЕДЕРАЛЬНОЙ СЛУЖБЫ
ГОСУДАРСТВЕННОЙ СТАТИСТИКИ ПО СЕВЕРО-
КАВКАЗСКОМУ ФЕДЕРАЛЬНОМУ ОКРУГУ

Оперативная информация о состоянии сельского хозяйства Республики Ингушетия



январь – июнь 2023 года



ФЕДЕРАЛЬНАЯ СЛУЖБА
ГОСУДАРСТВЕННОЙ СТАТИСТИКИ

Оперативная информация о состоянии сельского хозяйства Республики Ингушетия

январь – июнь 2023 года

- 01 Индекс производства продукции сельского хозяйства в РСО-Алания
- 02 поголовье скота и птицы в хозяйствах всех категорий
- 03 Динамика поголовья крупного рогатого скота в хозяйствах всех категорий
- 04 Динамика поголовья коров из структуры крупного рогатого скота в хозяйствах всех категорий
- 05 Динамика поголовья свиней в хозяйствах всех категорий
- 06 Динамика поголовья овец и коз в хозяйствах всех категорий
- 07 Производство основных продуктов животноводства
- 08 Объем реализации основных сельскохозяйственных продуктов сельскохозяйственными организациями
- 09 Отгрузка основных видов продукции растениеводства в сельскохозяйственных организациях





ИНДЕКС ПРОИЗВОДСТВА ПРОДУКЦИИ СЕЛЬСКОГО ХОЗЯЙСТВА РЕСПУБЛИКИ ИНГУШЕТИЯ

В% К СООТВЕТСТВУЮЩЕМУ МЕСЯЦУ ПРЕДЫДУЩЕГО ГОДА

Объем производства продукции сельского хозяйства всех сельхозпроизводителей

За июнь 2023 года

1 241,3

млн рублей



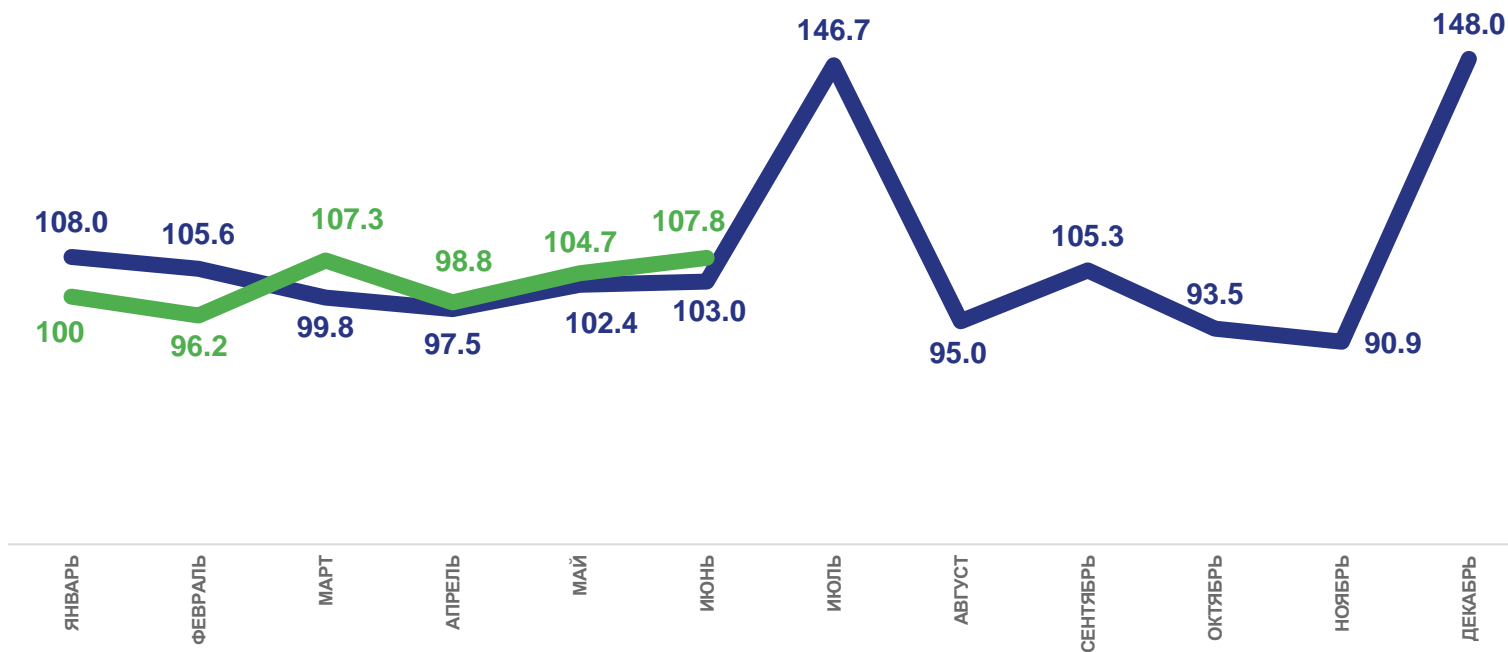
За январь-июнь 2023 года

7 133,8

млн рублей

107,8%

К соответствующему периоду
предыдущего года



 2023

 2022



ПОГОЛОВЬЕ СКОТА И ПТИЦЫ В ХОЗЯЙСТВАХ ВСЕХ КАТЕГОРИЙ

НА КОНЕЦ ИЮНЯ 2023 ГОДА, ТЫС. ГОЛОВ

В % к соответствующему периоду предыдущего года



Крупный рогатый скот

100,7



Из него коров

101,5



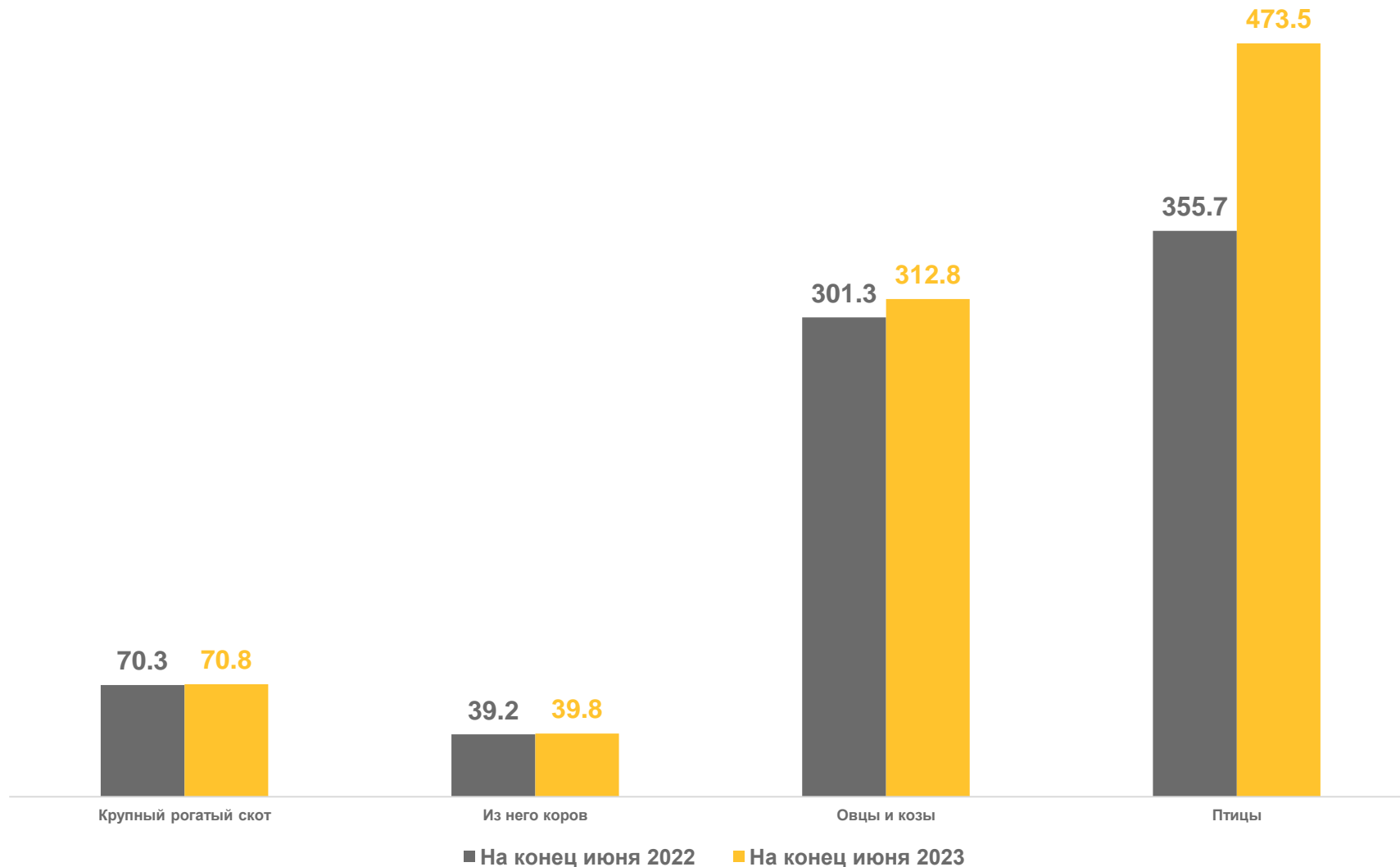
Овцы и козы

103,8





Птица

133,1



ДИНАМИКА ПОГОЛОВЬЯ КРУПНОГО РОГАТОГО СКОТА В ХОЗЯЙСТВАХ ВСЕХ КАТЕГОРИЙ

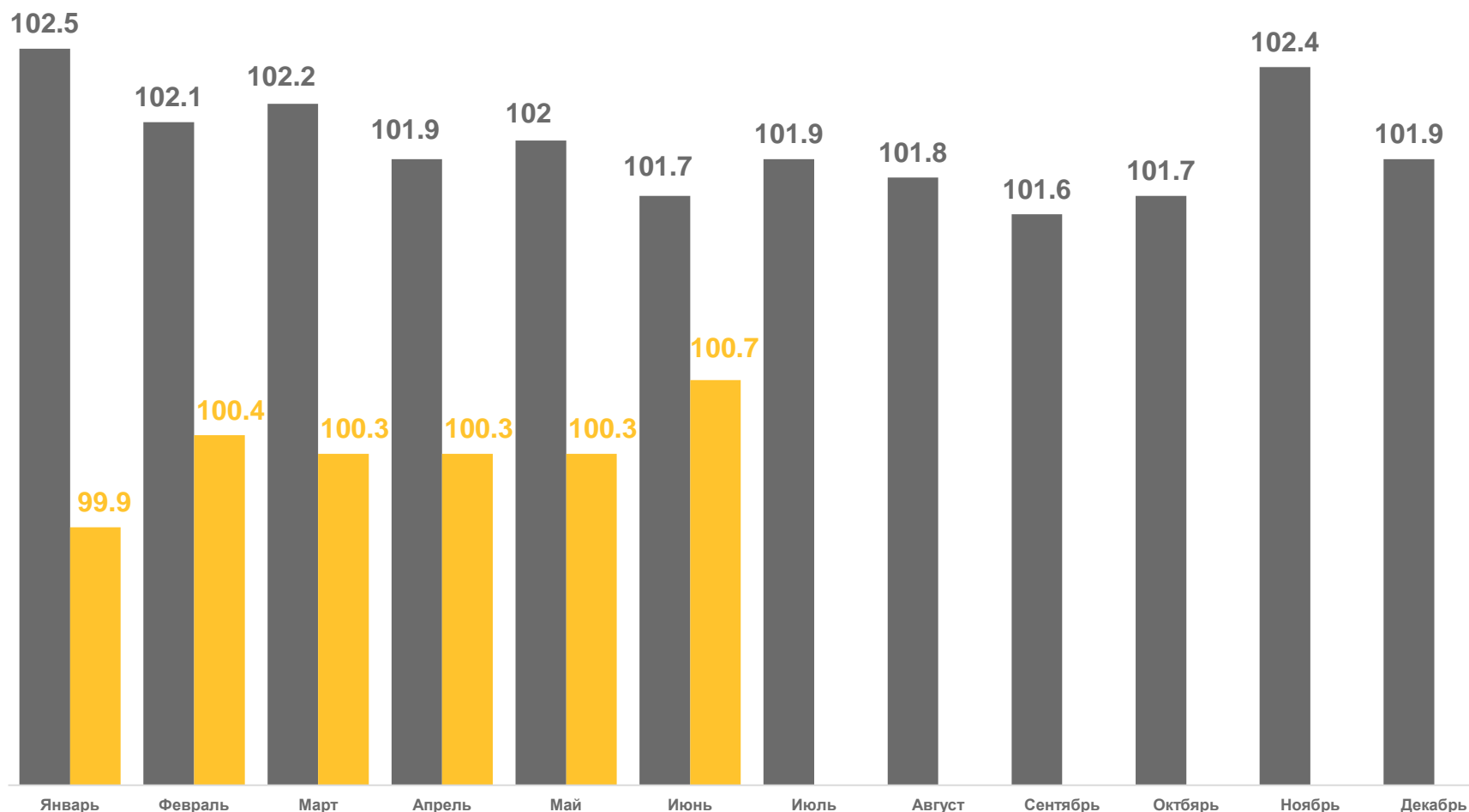
НА КОНЕЦ МЕСЯЦА, В % К СООТВЕТСТВУЮЩЕМУ МЕСЯЦУ ПРЕДЫДУЩЕГО ГОДА



70,8 тыс. голов

К соответствующему месяцу
предыдущего года

100,7%



■ 2022 ■ 2023



ДИНАМИКА ПОГОЛОВЬЯ КОРОВ ИЗ СТРУКТУРЫ КРУПНОГО РОГАТОГО СКОТА В ХОЗЯЙСТВАХ ВСЕХ КАТЕГОРИЙ

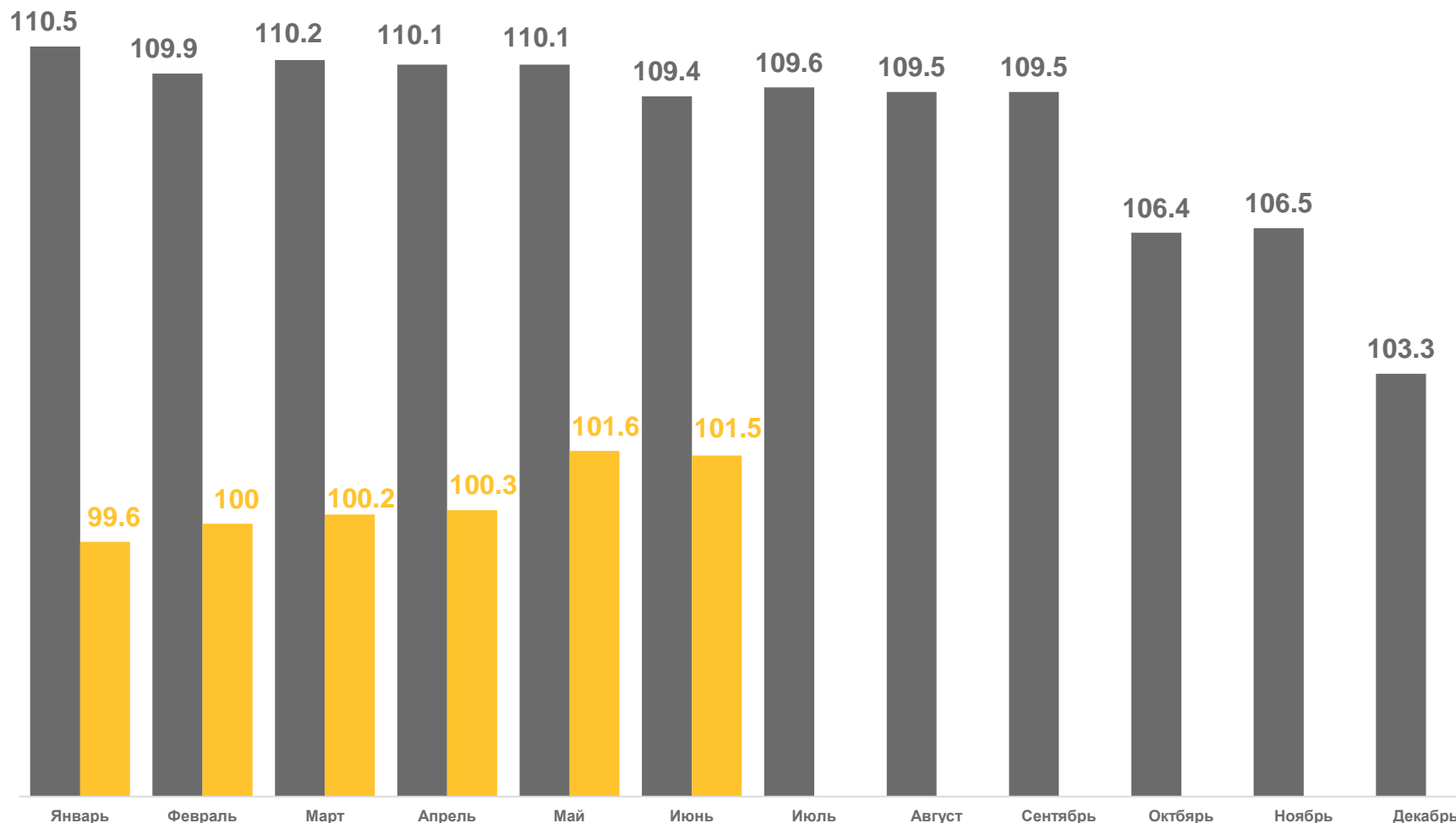
НА КОНЕЦ МЕСЯЦА, В % К СООТВЕТСТВУЮЩЕМУ МЕСЯЦУ ПРЕДЫДУЩЕГО ГОДА



39,8 тыс. голов

К соответствующему месяцу
предыдущего года

101,5%




■ 2022 ■ 2023



ДИНАМИКА ПОГОЛОВЬЯ ОВЕЦ И КОЗ В ХОЗЯЙСТВАХ ВСЕХ КАТЕГОРИЙ

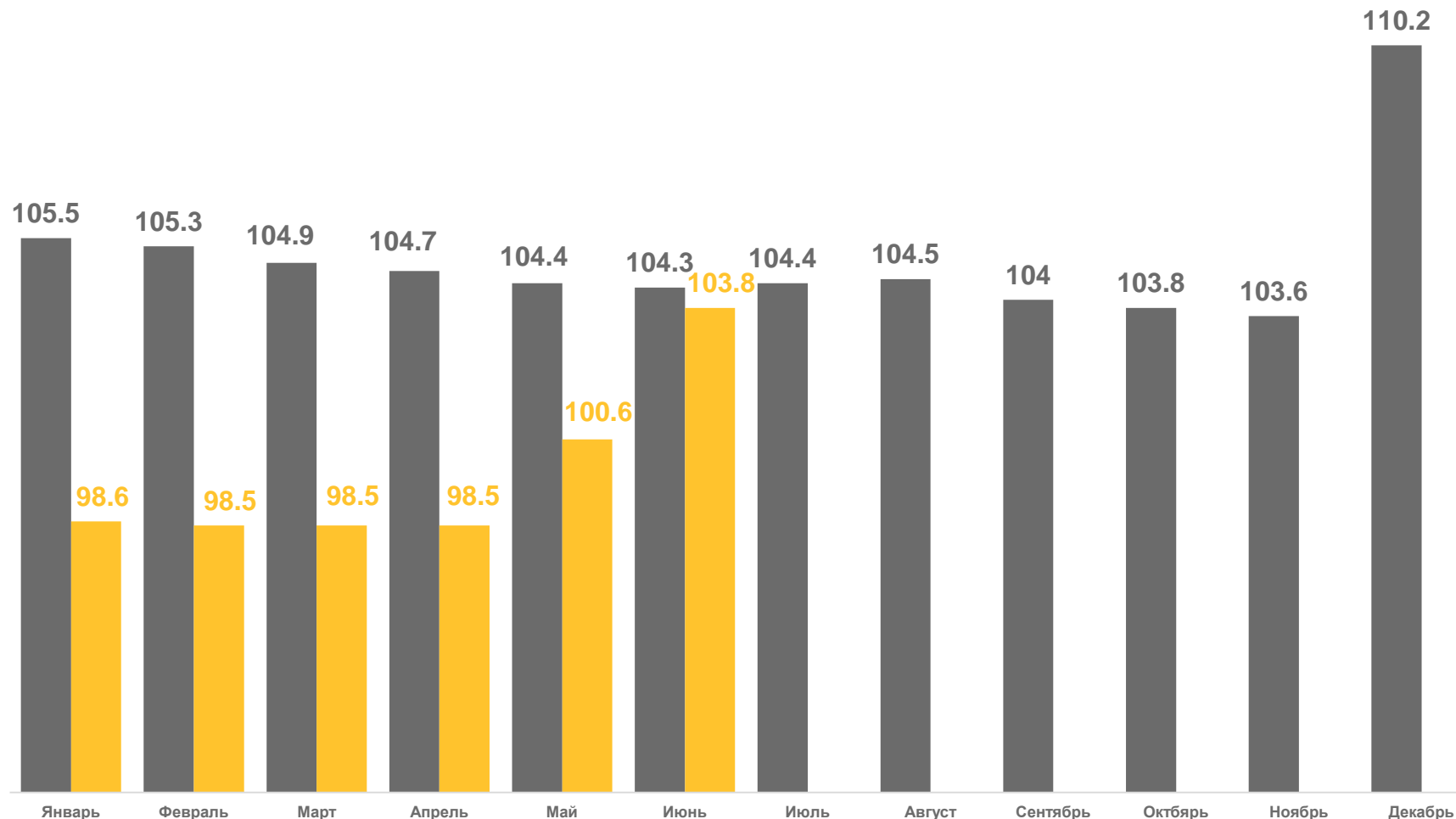
НА КОНЕЦ МЕСЯЦА, В % К СООТВЕТСТВУЮЩЕМУ МЕСЯЦУ ПРЕДЫДУЩЕГО ГОДА



11312,8 тыс. голов

К соответствующему месяцу
предыдущего года


103,8%



■ 2022 ■ 2023

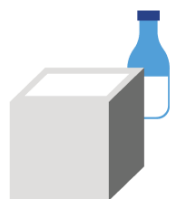


ПРОИЗВОДСТВО ОСНОВНЫХ ВИДОВ ЖИВОТНОВОДСТВА



ЯНВАРЬ-ИЮНЬ
2023 г.
ТЫС. ТОНН

В % К ЯНВАРЮ-
ИЮНЮ 2022 г.



В хозяйствах всех
категорий

7,7 **177,4**

Скот и птица на убой
(в живом весе)

В том числе
сельхозорганизации

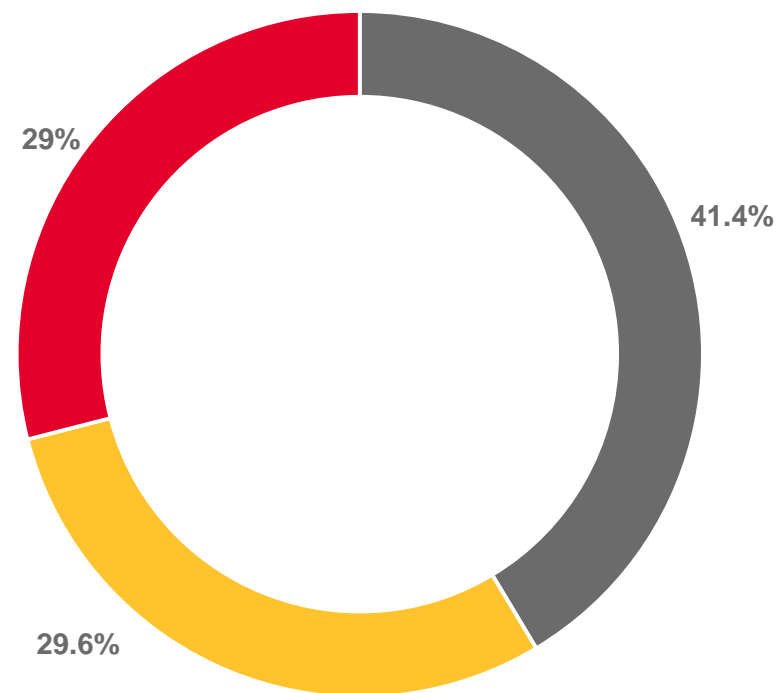
2,2 В **17,1** р.



На душу населения
произведено мяса в
убойном весе

7,0^{кг} **175,0**

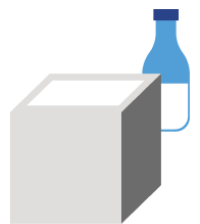

Институциональная структура
производства мяса, в % всех категорий



- Хозяйства населения
- Крестьянские (фермерские) хозяйства
- Сельскохозяйственные организации



ПРОИЗВОДСТВО ОСНОВНЫХ ПРОДУКТОВ ЖИВОТНОВОДСТВА



В том числе
сельхозорганизации



В хозяйствах всех
категорий

Надоено молока

На душу населения
произведено молока

ЯНВАРЬ-ИЮНЬ
2023 Г.
ТЫС. ТОНН

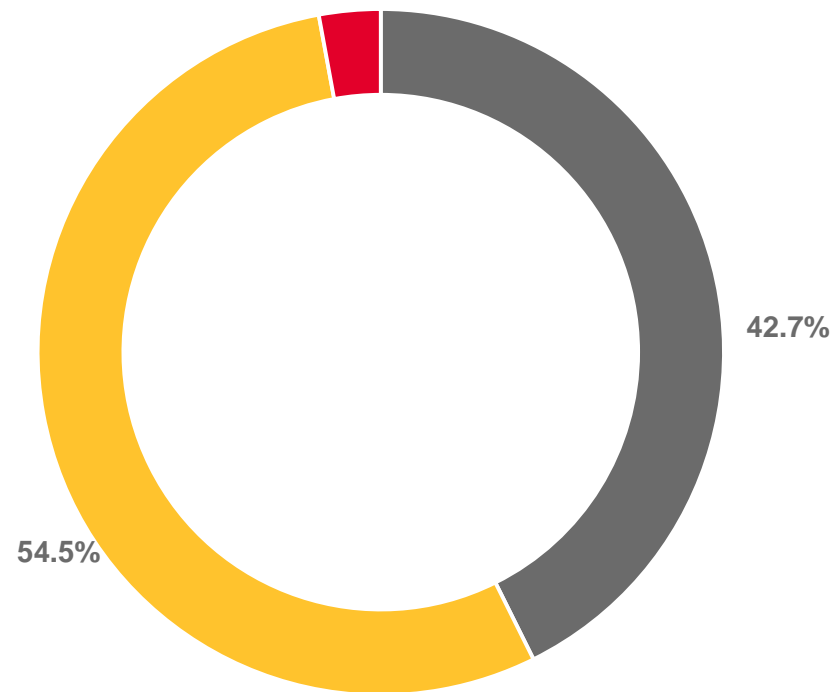
В % К ЯНВАРЮ-
ИЮНЮ 2022 Г.

70,5 **101,3**

2,0 **31,2**

128^{КГ} **101,6**

Институциональная структура
производства молока, в % всех категорий



- Хозяйства населения
- Крестьянские (фермерские) хозяйства
- Сельскохозяйственные организации





ПРОИЗВОДСТВО ОСНОВНЫХ ПРОДУКТОВ ЖИВОТНОВОДСТВА



В хозяйствах всех
категорий

Яйца

ЯНВАРЬ-ИЮНЬ
2023 г.
млн штук

14,0

В % к ЯНВАРЮ-
ИЮНЮ 2022 г.

103,9

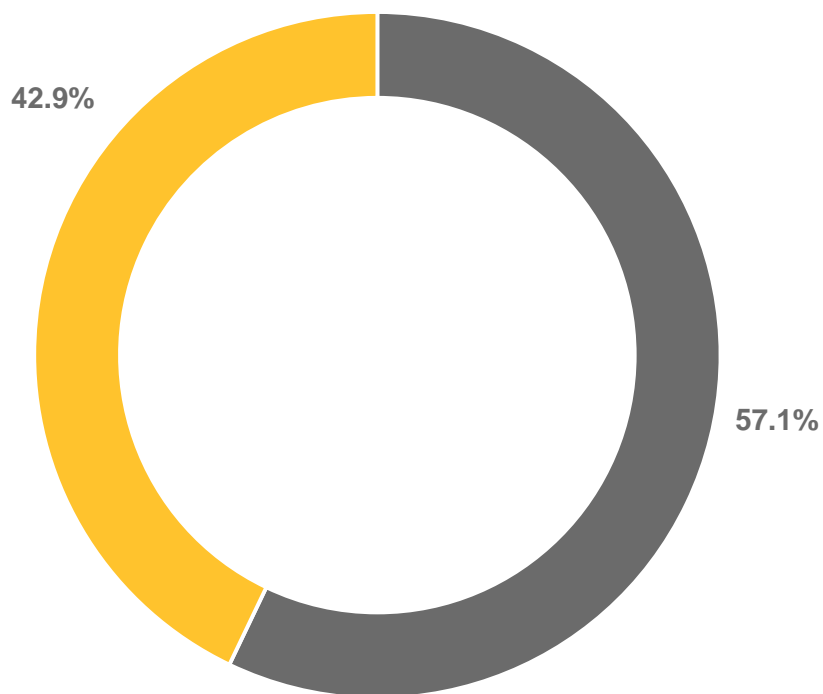


На душу населения
произведено яиц

25^{шт.}

102,2

Институциональная структура
производства яиц, в % всех категорий



■ Хозяйства населения


■ Крестьянские (фермерские) хозяйства






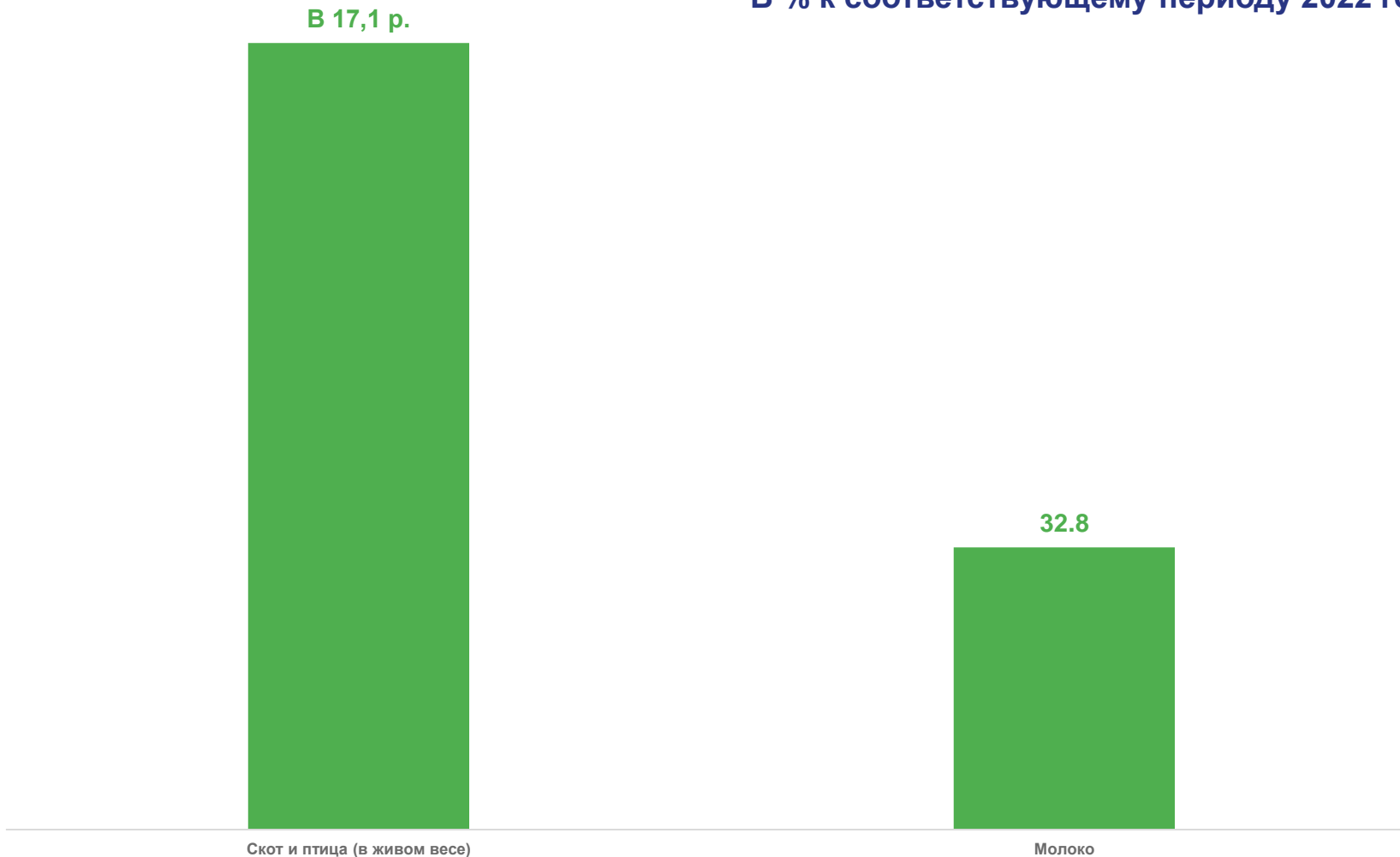
ОБЪЕМ РЕАЛИЗАЦИИ ОСНОВНЫХ СЕЛЬСКОХОЗЯЙСТВЕННЫХ ПРОДУКТОВ СЕЛЬСКОХОЗЯЙСТВЕННЫМИ ОРГАНИЗАЦИЯМИ

ЯНВАРЬ – ИЮНЬ 2023 ГОДА, ТЫС. ТОНН

 Скот и птица
(в живом весе) **2,2**

 Молоко **1,9**

В % к соответствующему периоду 2022 года



ОТГРУЗКА ОСНОВНЫХ ВИДОВ ПРОДУКЦИИ РАСТЕНИЕВОДСТВА В СЕЛЬСКОХОЗЯЙСТВЕННЫХ ОРГАНИЗАЦИЯХ

ЯНВАРЬ – ИЮНЬ 2023 ГОДА, ТЫС. ТОНН



Зерновые
всего

3,0



Пшеница

0,3



Кукуруза

2,2



Подсолнечник

0,1

